

The logo features the word "RICSA" in a bold, white, sans-serif font with a metallic sheen. The letters are set against a red oval background with a black border. Below the text is a stylized white graphic consisting of a horizontal line with two circular elements on the left and a triangular element on the right.

RICSA

**CATALOGO DE
REFACCIONES
REMOLQUES
RICSA**



ACCESORIOS PARA
EJE



**MASA DE 2,000 LBS
C/ACCESORIOS
#88545**



**MASA DE 3,500 LBS
C/ACCESORIOS
#84550**



**MASA DE 5,200 LBS 6 BIRLOS
C/ACCESORIOS
#84665**



**MASA DE 6,000 LBS 8
BIRLOS
C/ACCESORIOS
#8-231-92**




**MASA TAMBOR 5 BIRLOS
(CHEVY, FORD, DODGE)
C/ ACCESORIOS
#8 249 91**


**MASA TAMBOR 8 BIRLOS 6,000 LBS
C/ACCESORIOS
#8 201 91**



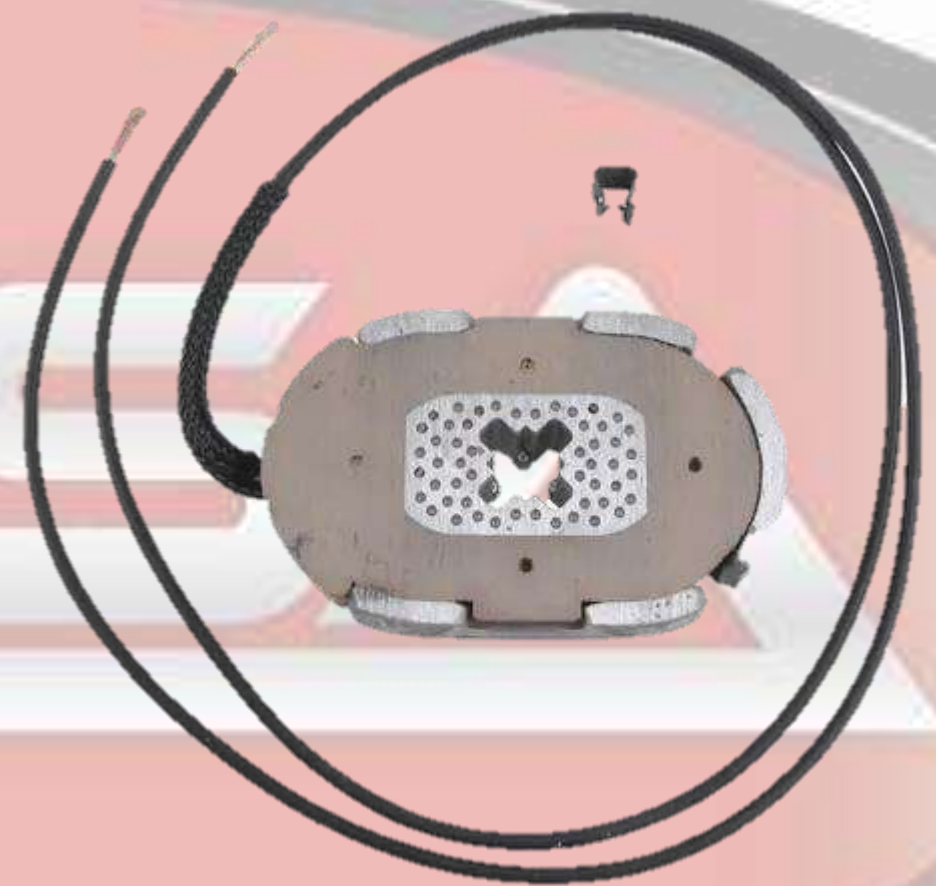
PLATO DE FRENOS C/BALATAS 10"
IZQUIERDA Y DERECHA
#23 26



PLATO DE FRENOS C/BALATAS 12"
IZQUIERDA Y DERECHA
#23 105



**MAGNETO 10" P/FRENO 3,500 LBS
#PPBM10E**



**MAGNETO 12" P/FRENO 6,000 LBS
#PPBM12E**



BALERO 2,000-3,500 LBS
#44649



BALERO 3,500 LBS
#68149



BALERO CHICO P/MASA DE 6,000 LBS
#14125



BALERO GRANDE P/MASA 6,000 LBS
#25580



RETEN 3,500 LBS
#R M



RETEN 6,000 LBS
#R 6



ESPIGA DE 2,000 LBS
#ER104BT16



ESPIGA 3,500 LBS
#E28



ESPIGA 6,000 LBS
#E21411



TUERCA PARA ESPIGA

#T-1E



CHAVETA PARA ESPIGA

#CHAV182



ARANDELA PARA ESPIGA

#A1L



TAPA MASA DE 2,000-3,5000 LBS

#T-M



TAPA MASA DE 2,000-3,5000 LBS

#T-MH



TAPA PARA MASA DE 6,000 LBS

#T 6



TAPA PARA MASA DE 10K

#21-36



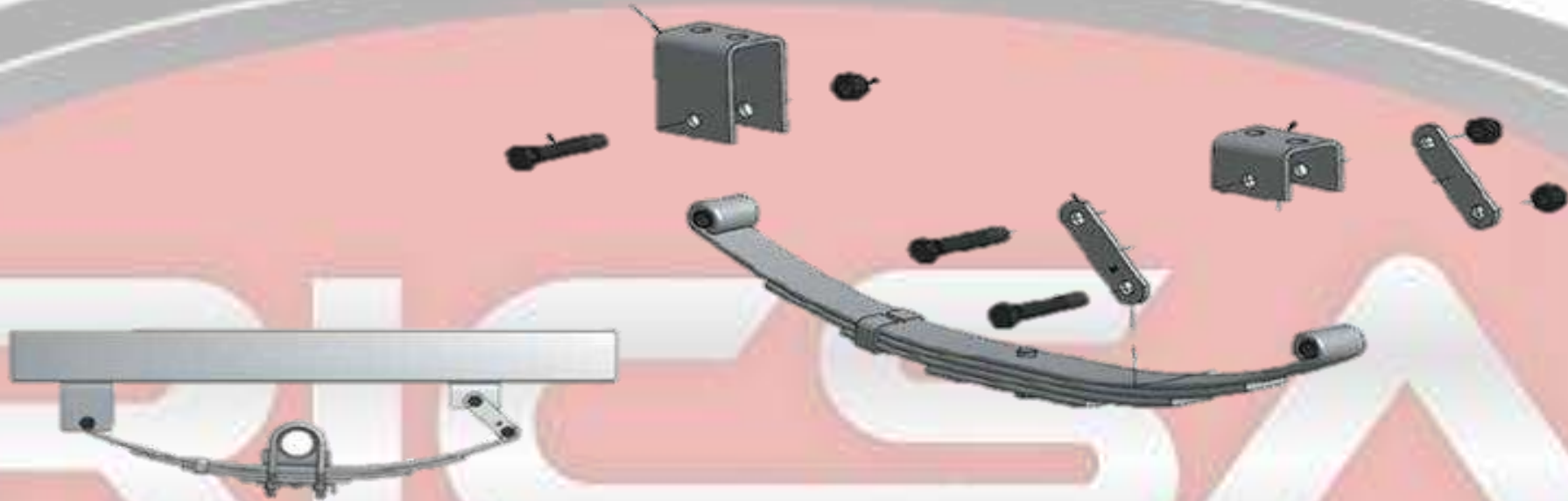
**ABRAZADERAS DE
2,000 LBS
#4205**



**ABRAZADERAS DE
3,500 LBS
#4202N**



**ABRAZADERAS DE
6,000 LBS
#4201**



SUSPENSION DE UN EJE CAP. 1,500 KGS

- *2 COLGANTES TRASEROS**
- *2 COLGANTES DELANTEROS**
- *6 TORNILLOS 9/16" X 3"**
- *4 SOLERAS**
- *1 JUEGO DE GRAMPAS 2,000 O 3,500 LBS**
- *2 MUELLES DE 4 HOJAS 1,750 LBS**
- *1 EJE DE 2,000 O 3,500 LBS**



SUSPENSION PARA DOS EJES CAP. 3,000 KGS

***6 COLGANTES DE 3,500 LBS**

***2 BALANCINES 3,500 LBS**


***14 TORNILLOS 9/16" X 3"**

***8 SOLERAS**

***2 EJES DE 3,500 LBS**

***4 MUELLES DE 4 HOJAS 1,750 O 2,500 LBS**

***2 JUEGOS DE GRAMPAS DE 3,500 LBS**



SUSPENSION PARA DOS EJES CAP. 6,000 KG

***KIT DE SUSPENSION DE 14,000 LBS**

***4 MUELLES DE 6 HOJAS I-SLIP**

***2 JUEGOS DE GRAMPAS DE 6,000 LBS**



RICESA

EJES



EJE DE 2,000 LBS
MEDIDAS 42",48"Y58"
#2048S



EJE DE 3,500 LBS
MEDIDAS 58",67",74",79" Y 80"
#ESM3558



EJE DE 5 BIRLOS DE 3,500 LBS
58",67",74",79",80"
#7058C



EJE DE 8 BIRLOS DE 6,000 LBS
58",67",74",79",80" C/FRENOS
#7074C

The logo for RICESA is an oval shape with a red-to-orange gradient background and a grey border. The word "RICESA" is written in large, white, stylized, block letters across the top. Below the letters, there is a white horizontal bar with two circular elements on the left side, resembling a suspension component.

SUSPENSION Y ACCESORIOS




BALANCIN DE 3,500 LBS
#4101-1



BALANCIN DE 6,000 LBS
#BAL6000



**TORNILLO 9/16"X3" C/
TUERCA
#TR9/16X3**



**TORNILLO 9/16"X3 1/2"
C/TUERCA
#TR9/16X31/2**



COLGANTE DELANTERO
2,000 LBS
#C D



COLGANTE TRASERO
2,000 LBS
#C T



COLGANTE 3,500 LBS
#C 35



SOLERA PARA REMOLQUE
2,000-3,500 LBS
#SR



BUJE 9/16" X 1-3/4"
P/MUELLES Y BALANCINES
#4370



BUJE DE 1" X 2-3/4"
P/BALANCINES 6,000 LBS
#BUJE6



**KIT DE SUSPENSION DE 2,000 LBS CON
CLIP
#K9923**



**KIT DE SUSPENSION 2,000-3,500 LBS
1 EJE
#4103**



**KIT DE SUSPENSION 7,000 LBS
PARA DOS EJES
#4105**



**KIT DE SUSPENSION 14,000 LBS
PARA DOS EJES
#288**



MUELLES



HOJA MAESTRA
#MAESTRA



HOJA SOBRE MUELLE
#SW-2RG



MUELLE DE 3 HOJAS 750LBS S-LIP
#G4-M3.75S

MUELLE DE 4 HOJAS 1,750 LBS
#SW4B



MUELLE DE 4 HOJAS REFORZADO 2,500 LBS
#CPR4



MUELLE DE 6 HOJAS S-LIP 4,000 LBS
#E5115



GATO DE ELEVACION



**GATO DE ELEVACION
4,000 LBS
#G**



**GATO DE ELEVACION
2,000 LBS
#427002**



**GATO DE ELEVACION CORTO
C/PLACA Y PALANCA
ABATIBLE
#TJB-2001-B**



**GATO DE ELEVACION
LARGO C/PLACA Y
PALANCA ABATIBLE
#TJB-2002-B**



Cerrado: 11" (28 cm)
Abierto: 21" (53 cm)

**GATO DE ELEVACION
CORTO C/TUBO Y
PLANCA LATERAL
#JISPMSW5**



Cerrado: 16.5" (42 cm)
Abierto: 32" (81 cm)


**GATO DE ELEVACION LARGO
C/TUBO Y PALANCA
LATERAL
#TJB-2002S-B**



**GATO DE ELEVACION 7,000 LBS
C/PALANCA ABATIBLE
#TJD-7000**



**GATO DE ELEVACION 7,000 LBS
C/PALANCA AL LADO
#RAM7KPL**



**GATO DE ELEVACION 1,000 LBS
C/RUEDA SENCILLA
#MJ-1001B**



**GATO DE ELEVACION DE
1,500 LBS
C/DOBLE RUEDA
#MJ-1500**



**GATO DE ELEVACION DE
12,000 LBS
C/MANIVELA
#TJD-12000SP-F**


ACCESORIOS PARA GATO DE ELEVACION



PATA PARA GATO DE 7,000 LBS
#7950105



PASADOR PARA GATO DE 7,000 LBS
#TJD-7000-PN



**BASE PARA GATO MECANICO
"RAM"
#JF-99**



**BASE PARA GATO 2" X 9.5"
ALTURA RAM
#JF-1005H-Z**



**PATA PARA GATO DE 7,000 LBS
#7950075**



RUEDA PARA GATO
#500245



TUBO GIRATORIO PARA GATO
#TUBOGATO

The logo features the word "RICS A" in a large, stylized, metallic font with a 3D effect. Below the letters is a horizontal bar with two circular elements on the left side. The entire logo is set against a red-to-orange gradient background within a grey oval border.

RICS A
ACCESORIOS ELECTRICOS



**CABLE DE USO RUDO DE 3 PUNTAS
#UR318**



**CABLE DE USO RUDO DE 4 PUNTAS
#UR418**



**CABLE DE USO RUDO DE 3 PUNTAS
#UR318**



**CABLE DE USO RUDO DE 4 PUNTAS
#UR418**



**ENCHUFE DE 7 PUNTAS
MACHO
#E7M**



**ENCHUFE DE 7 PUNTAS
HEMBRA
#E7H**



**ENCHUFE DE 4
PUNTAS MACHO Y
HEMBRA
#5410**



**ADAPTADOR DE 7 A 4 PUNTAS
#52900**



**BOBINA CONVERTIDORA DE LUCES
3.0/5.0 AMP
#56130**



**BOBINA CONVERTIDORA DE LUCES
7.5 AMP
#56190**



**CONTROL DE FRENOS CURT
#51116**




**CONTROL DE FRENOS CURT
#51126**



**BASE PARA ARNES DE 7 PUNTAS
HEMBRA
#1-23**



**BASE PARA ARNES DE 4 PUNTAS
#58300**

The image features a large, stylized logo for 'RIGSEA' in a metallic, 3D font. The letters are white with a blue outline and are set against a red-to-orange gradient background. The logo is enclosed in a grey, oval-shaped border. Below the main text, there is a horizontal bar with two circular elements, possibly representing a trailer hitch or a similar mechanical part.

LUCES PARA REMOLQUE




LUZ OVALADA LED ROJA TECNIQ 60"
#T66-RR0T



LUZ REDONDA ROJA LED 4-5/16"
#32401RK



LUZ CUADRADA IZQUIERDA LED
#440



LUZ CUADRADA DERECHA LED
#441



LUZ AMBAR ¾" REDONDA
#S34-AA00



LUZ ROJA ¾" REDONDA
#S34-RR00




LUZ BLANCA ¾" REDONDA
#S34-WW00



**LUZ BICOLOR IZQUIERDO Y DERECHO
#M277K**



**LUZ PORTA EXTRA
#751016**

The background features a large, stylized logo for 'FRISA' in a metallic, 3D font. The letters are white with a blue outline and a grey shadow, set against a red-to-orange gradient oval background with a grey border. The text 'JALONES PARA BOLA DE 2"/2-5/16"' is overlaid on the logo.


**JALONES PARA BOLA
DE 2"/2-5/16"**



JALON RECTO 2" X 2"
#22200



JALON RECTO 2" X 2 1/2"
#22250



JALON RECTO 2" X 3"
#22300



**JALON PARA BOLA DE 2" (8,000 LBS)
#CIA28AF**



**JALON PARA BOLA DE 2" (7,000 LBS)
#CIB**



JALON AJUSTABLE DE 2" (7,000 LBS)
#CTA-190



JALON AJUSTABLE 2 5/16" (12,500 LBS)
#CTA-290



**BASE PARA JALON AJUSTABLE CORTA
(4 POSICIONES)
#6750131**



**BASE PARA JALON AJUSTABLE LARGA
(6 POSICIONES)
#6750032**



JALON DE ARGOLLA AJUSTABLE
14,000 LBS
#6750131



JALON DE ARGOLLA AJUSTABLE
24,000 LBS
#855001



LLANTAS Y RINES



**KIT LLANTA CON RIN 4.80 R 8
4 BIRLOS**



**KIT DE LLANTA CON RIN 4.80 R 8
5 BIRLOS**



KIT LLANTA CON RIN 12"



KIT LLANTA CON RIN 13"



KIT LLANTA CON RIN 15" 7.00 -15



KIT LLANTA CON RIN 235/80R16"



LLANTA 4.80 R 8"
#GK414



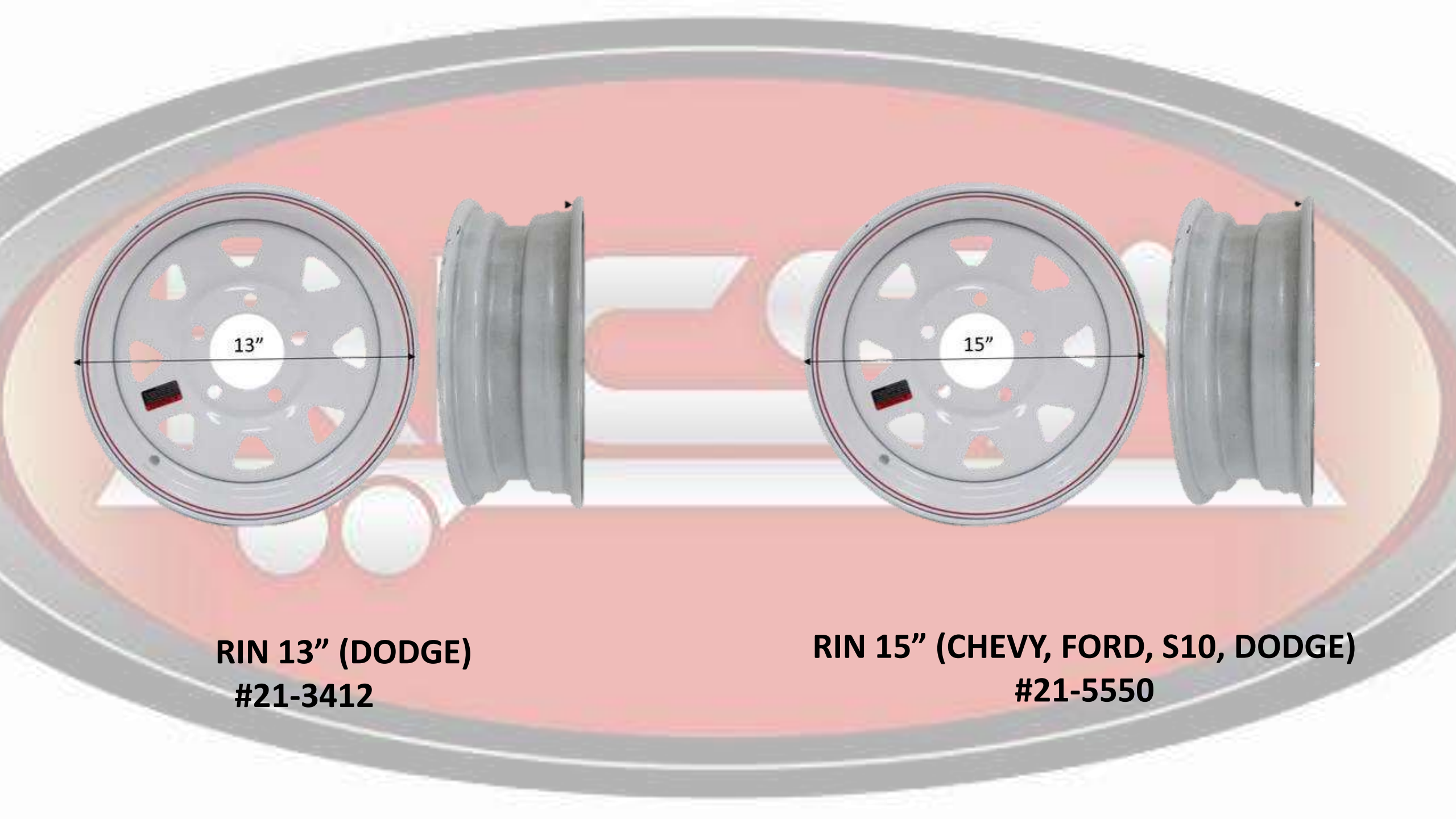
LLANTA RIN 13"
#LL-13



LLANTA 7.00 RIN 15"
#GDR70015600



LLANTA 235/80 RIN 16"
#9300325



**RIN 13" (DODGE)
#21-3412**

**RIN 15" (CHEVY, FORD, S10, DODGE)
#21-5550**



RIN 16" 8 BIRLOS
#55-6580H



RIN 16" DUAL 8 BIRLOS
#R-16G

The background features a large, stylized logo for PILCSA. The logo is contained within a grey, rounded rectangular border. The word "PILCSA" is written in a bold, white, sans-serif font with a slight 3D effect. Below the letters, there are two white circles, possibly representing wheels or a base. The entire logo is set against a light red and orange gradient background.

ACCESORIOS DE ARRASTRE



**BARRA 2" DROP 2" 6,000 LBS
#45030**



**TUBO 2" HEMBRA P/BARRA
6" DE LARGO
#RENYTH6**



BARRA DROP 4" BUYERS
#1803010



BARRA DROP 6" BUYERS
#1803015



BARRA DROP 8" BUYERS
#1803017



TUBO 2" HEMBRA P/BARRA 9"
DE LARGO
#RENYTH9



TUBO 2" HEMBRA P/BARRA 12"
DE LARGO
#RENYTH12



BOLA ESCONDIDA 2-5/16" UNIVERSAL
#61052



JALON PARA CUELLO DE GANZO 2-5/16"
#60612



JALON DE GANCHO C/ BOLA Y BARRA
10,000 LBS
#48007



JALON DE GANCHO
DE 10,000 LBS
#48205



JALON DE GANCHO C/ BOLA Y BARRA
10,000 LBS
#48007



JALON DE GANCHO
DE 10,000 LBS
#48205



FENDERS



**FENDER 7" X 28" RIN 13"
#2304**



**FENDER 7" X 28" RIN
13" ALUMINIO
ANTIDERRAPANTE
#2304 AT**



FENDER 9" X 32" RIN 15"
#2105



FENDER 9" X 32" RIN 15
ALUMINIO
ANTIDERRAPANTE
#2105 AT



**FENDER 9" X 32" DOBLE EJE
#2122**



**FENDER 9" X 32" DOBLE EJE
ALUMINIO
ANTIDERRAPANTE
#2122 AT**



LAMINA INTERIOR P/FENDER
7"X28"
#L2304



LAMINA INERIOR P/FENDER
9" X 32"
#L2105



LAMINA INTERIOR P/FENDER
9" X 72"
#L2122



ACCESORIOS PARA REMOLQUE



**ANILLO SUJETADOR
#B20**



**ANILLO SUJETADOR DE 1/2"
SOLDABLE
#B38**



**ARO O 3/8" P/EMPOTRAR
#B801**



CHAVETA 7/16" C/ ARO
#CH7



CHAVETA 5/16"
#CHAV516



CHAVETA 1/4"
#CHAV14ARO



CADENAS DE SEGURIDAD

1/4" X 54"

#SC1454



CADENAS DE SEGURIDAD

1/4" X 60"

#SC1460



CADENA DE SEGURIDAD

3/8"

C/GANCHO


#GSC3835



**PASADOR CON RESORTE
BUYERS
#B2595P**




**CANDADO PARA REMOLQUE
5/8" BUYERS
#BLHP200**




**CERRADURA CHAPA CROMADA
C/LLAVE
#CHAPAC**

**CHAPA CON GANCHO
#L8800 SS**



**CERRADURA P/CAJA
DE HERRAMIENTA
#L207**



**JUEGO DE CERRADURA
P/PUERTA TRASERA
#PH 158**



BISAGRA IMPERIAL 14"
#BI14



BISAGRA IMPERIAL 16"
#BI16



REMOLQUES RICSA, UNA EMPRESA CON MAS DE 20 AÑOS DE EXPERIENCIA EN EL RAMO. SOMOS EXPERTOS EN FABRICACION, REPARACION Y VENTA DE REFACCIONES PARA REMOLQUES. TRABAJOS 100% GARANTIZADOS.

NUESTRO MAYOR COMPROMISO ES SATISFACER LAS NECESIDADES DE NUESTROS CLIENTES, OFRECIENDOLES PRODUCTOS DE LA MEJOR CALIDAD, CUMPLIR CON SUS EXPECTATIVAS Y BRINDARLE UN MEJOR SERVICIO.

¡¡¡ VISITANOS !!!!

CALLE: ALFONSO GARCIA GARCIA #12103

COL: DEPORTISTAS

C.P.: 31125

TEL. (614) 200-85-95 Y (614) 200-89-87

☎ (614) 149-47-50

CORREO ELECTRONICO: r.icsa@hotmail.com

CHIHUAHUA., CHIH.

